



# WE農業協同組合

環境保全 × 農業 × ネットワークで100年先の農をつくる

組合概要

OVERVIEW

Building agriculture for the next 100 years  
through environmental stewardship, farming, and networks.

ご加入までの流れのご案内

# PROCESS

## 組合員 について

WE農業協同組合の事業をよりよくご利用いただくため、組合員加入をお勧めしています。  
出資をしていただいた方を組合員と呼び、2つの組合員資格があります。

※組合員になるにはお申込み後、審査があります。

### 正組合員

農業に従事し、組合の事業を積極的に活用される個人。

### 准組合員

農業に関心があり、地域農業を支援したいと考える法人・個人。  
就農を予定している法人・個人。

## 加入手続きに必要なもの

- ・加入申込書
- ・本人確認書類（運転免許証・健康保険証など）
- ・その他、必要に応じた書類
- ・出資金  
正組合員 個人：1口以上（1口：10,000円）  
准組合員 個人：1口以上（1口：10,000円）

以上の出資をお願いしています。

※個人の農業者ではない方（個人事業主・法人等）は30口以上をお願いしております。

- ・支払方法 銀行振込

※出資金としてお預かりした資金は、WE農業協同組合の長期的な組合運営のために大切に運用されています。  
※詳しくは公式ウェブサイトをご覧ください。



## WE農業協同組合 事務局

〒108-0073 東京都港区三田 2-14-5

フロイントゥ三田ビル 508号室

E-mail: info@we-coop.jp

TEL: 050-3155-3214 (平日 10:00 ~ 17:00)



公式ウェブサイト



お問い合わせ



WE 農協の特徴

# FEATURES

WE農協が実現する、  
環境保全型農業のかたち



## FEATURES 01



### 環境保全型農業の実践支援

環境負荷を抑えた農業実践を、  
現場から支援します

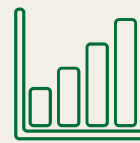
## FEATURES 02



### 有機 JAS / チェックシート

有機 JAS と独自基準で、  
環境配慮を可視化します

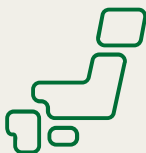
## FEATURES 03



### 技術支援・スマート農業導入

最新技術を活かし、  
持続可能性を高めます

## FEATURES 04



### 全国横断ネットワーク

地域を越え、全国の生産者を  
横断的につなぎます

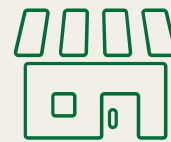
## FEATURES 05



### 援農士

認定人材が組合員の皆さまの  
農作業現場をサポートします

## FEATURES 06



### 生産者と生活者を結ぶ販路づくり

想いと価値が伝わる販路を  
共に作り出します

## FEATURES 07



### エシカル価値の創出

環境と社会に配慮した価値を  
農業から生み出します

## FEATURES 08



### ブランド支援

生産背景を伝えるブランドづくり  
を支援します

## FEATURES 09



### 農地の確保・マッチング

担い手と農地を結び、  
農の継続を支えます

代表挨拶・WEに込めた想い

# MESSAGE

## 人と地球の健康を守り続ける、 WE農協の新しい挑戦

WE農業協同組合の設立にあたり、日頃より農と地域、そして環境に心を寄せてくださる皆さまへ、心より御礼申し上げます。

私たちは、人の健康と地球の健康を同時に高める農業をつくるため、この協同組合を立ち上げました。

一人ではなく、私たち全員で未来の農をつくる。

それが、WE農協の原点であり、ここから始まる約束です。

代表理事・組合長

西辻 一真

### WEの思想

We × World × Everyone ×  
Environment × Earth × Empower

名称である「WE」には、We（私たち）であり、World（世界）であり、Everyone・Environment・Earth、そしてEmpower（力を与える）という想いを込めています。農業は個人の営みであると同時に、社会の共有財産（コモンズ）です。

私たちは「誰かがやる農業」ではなく、「みんなで育てる農業」を選びました。

WEとは、個を超えてつながり、次の世代へ責任を手渡していく意思そのものです。り続ける農業協同組合を拡大していきます。

### 全国横断型・環境保全特化の 農協としての意義

WE農協は、「環境保全型」に特化した専門農業協同組合です。

地域や品目といった従来の枠を越え、全国の志ある生産者や担い手を横断的につなぎます。

デジタル時代の接続性を活かし、地域単位ではなく全国単位で知見と実践を共有する。

「何を作るか」ではなく、「どのような環境姿勢で作るか」という概念軸で、新しい専門性を確立していきます。

### 「持続可能な農業」 「担い手育成」への決意

入会時には環境保全チェックシートによる確認を行い、実践と学びの循環を組合内に根づかせます。

また、大学卒業生や農業塾修了者を中核に、准組合員、地域農協、関連企業、行政と連携し、学び → 組合参画 → 生産 → 販路・支援を一本でつなぐ仕組みを構築します。

WE農協は、食料の安定供給の先にある「健康の最大化」を目指し、100年先もあり続ける農業協同組合として、着実に歩みを進めていきます。



## 組合概要

# OVERVIEW

組合名	WE農業協同組合
設立	2025年9月16日
所在地	〒108-0073 東京都港区三田二丁目14番5号フロイントゥ三田508号室
代表理事・組合長	西辻 一真
理事	浪越 隆雅 高橋 勉 西村 俊伸 平林 秀将
監事	久保田 治己 谷 則男
事業内容	流通・販売支援、資材共同購入、農業指導サービス、農地等の購入・賃借関連支援等
決算期	3月
取引銀行	農林中央金庫

## 存在意義

# PURPOSE

環境保全型農業を専門に、  
志ある生産者を全国でつなぐ農協。



環境保全型農業に特化した専門農業協同組合として、自然と共生する持続可能な農業を実践します。  
環境にやさしい農業を通じて、人の健康と地球の健康の同時実現を目指します。

「環境保全」という理念を軸に、全国の生産者と担い手を横断的につなぐプラットフォームです。  
デジタル時代のネットワークを活かし、地域や品目を越えた相互扶助と実践知の共有を促進します。

組合員一人ひとりの経営力を高め、持続可能な農業経営の基盤づくりを支えます。  
流通・販売、資材、指導、法務・労務など、多様な支援を通じて安定した営農を後押しします。

環境保全型農業を「共有財（コモンズ）」として育み、次世代につながる農の未来をつくります。  
全国規模の共助と共創により、100年先も必要とされる農業の姿を描いていきます。

援農士（えんのうし）プログラム

# PROGRAM

## 地域と農を支える、人の循環をつくる仕組み

WE農業協同組合では、生産者の人手不足という現場の課題と、「農に関わってみたい」という生活者の想いをつなぐため、援農士認定プログラムを運営しています。

農業の基礎知識や作業の安全性を学んだ方が、組合員である生産者のもとで援農に参加できる仕組みです。

### 援農士の位置づけ

- ・組合員（生産者）を支える人材の育成
- ・安心・安全な援農体制の整備
- ・地域内で人が循環する仕組みづくり



WE援農士

援農支援



援農依頼



正組合員

### 資格区分

入門から即戦力まで、3段階の認定制度を設けています。

資格区分	レベル	主な要件	対象/受験資格	費用
WE援農士1級	即戦力	・全日制農業学校修了 ・実地認定試験 合格	WE援農士2級/3級取得者 農業技術検定2級以上	33,000円
WE援農士2級	基礎・実践	アグリイノベーション大学校 卒業	同校卒業生のみ	—
WE援農士3級	入門	・1DAYプログラム修了 ・体験農園1年以上	制限なし	33,000円

### よくある質問

Q.報酬は出ますか？

A.生産者ごとに異なります。個別確認をお願いします。

Q.体力に自信がなくても大丈夫？

A.無理のない範囲で参加できます。

Q.農家志望でなくても参加できますか？

A.はい、農に関わってみたい方はどなたでも歓迎です。

### 詳細・募集

援農士制度の詳細・募集については  
WE 農業協同組合 公式サイトをご覧ください。

